



Dreiländer-Fonds Geschäftsbericht 2013

DLF 90/6



DLF 90/6 Dreiländer Beteiligung -
KC Beteiligungs GmbH & Co. KG
seit 01.07.2014:

DLF 90/6 Dreiländer Beteiligung -
KC Beteiligungs GmbH & Co. KG i. L.

Impressum:

Druck

Computershare Communication Services GmbH

Gedruckt auf umweltfreundlichem,
chlorfrei gebleichtem Papier.

Alle Rechte vorbehalten

Auflage:

1. Auflage

Stand: Februar 2015



INHALT

	Seite
Das Jahr 2013 aus der Sicht der Geschäftsführung	2
Bericht der Treuhandkommanditistin	3
Eckdaten	4
Jahresüberblick 2013	5
Finanzbericht	16
Anlage	29



Das Jahr 2013 aus der Sicht der Geschäftsführung

Im Jahr 2013 konnte sich die Weltkonjunktur stabilisieren. Diese Entwicklung war sicherlich getragen von einer expansiven Geldpolitik in den wesentlichen Wirtschaftsräumen. Im Euro-Raum war die Entwicklung geprägt durch die Haushaltspolitik in den Krisenländern. Die deutsche Wirtschaft konnte zumindest noch ein geringes Wachstum erreichen. Das statistische Bundesamt weist für das Jahr 2013 eine Steigerung des Bruttoinlandsprodukts (BIP) von 0,4 % aus. Vor dem Hintergrund der hohen Unsicherheiten in den Finanz- und Realgütermärkten und der Entwicklungen im Rest Europas ist das sicherlich noch eine zufriedenstellende Entwicklung.

Die Zinsen befanden sich im Berichtszeitraum weiterhin auf einem historisch niedrigen Niveau. Von dieser Situation können wir allerdings nur profitieren, wenn bei Darlehen die festgeschriebene Zinslaufzeit ausläuft oder eine Refinanzierung erfolgt. Bei bestehenden Darlehen mit fest vereinbarten Zinssätzen führt hingegen das aktuell niedrige Zinsniveau zu relativ hohen Vorfälligkeitsentschädigungen, wenn ein Darlehen vorzeitig abgelöst werden soll. Vor diesem Hintergrund haben wir – soweit möglich – hohen Tilgungsleistungen Priorität eingeräumt, um die Abhängigkeit von Banken zu reduzieren und zukünftig bei Bedarf von günstigen Finanzierungsbedingungen zu profitieren. Dadurch ersparte Zinsaufwendungen stärken die zukünftige Ertragskraft. In unserer mittelbaren Tochtergesellschaft DLF-Immobilienportfolio Gewerbeimmobilien - KC Beteiligungs GmbH & Co. KG sind rund EUR 7 Mio. laufende Tilgungen erfolgt.

Die Flächenauslastung innerhalb des deutschen Gewerbeimmobilienportfolios der DLF-Gruppe veränderte sich gegenüber dem 31.12.2012 nur unwesentlich um rund 4.000 qm. Die Vermietungsquote blieb annähernd gleich und liegt zum 31.12.2013 bei rund 77 %. Dabei ist jedoch – wie im Vorjahr – zu berücksichtigen, dass hierbei die Projektentwicklungen in Hamburg-Wandsbek und Hamm mit zusammen 12.200 qm enthalten sind. Auf dem Grundstück in Hamm wurde ein Hotel errichtet, welches langfristig an den Hotelbetreiber B&B mit Mietbeginn Mitte 2014 vermietet ist. Die Objekte in Hamburg-Wandsbek und Pirmasens wurden im März bzw. April 2014 veräußert.

Weiterhin halten wir an unserer grundsätzlichen Strategie fest, die US-amerikanischen Objekte mittel- bis langfristig zu veräußern. Im Verlauf des Jahres 2013 haben wir zahlreiche Objekte (190 Oak Plaza, University Research, Cornerstone, Glenlake North & South sowie das HIW KC Orlando Portfolio) verkauft. Die Netto-Erlöse wurden im Jahr 2014 im Wesentlichen für zum Ende 2013 ausgesprochene Kündigungen seitens DLF-Treugebern verwendet.

Bei der im Jahr 2011 begonnenen Reorganisation der DLF-Gruppe haben wir im Jahr 2013 weitere wichtige Weichen gestellt. Die Integration der Verwaltungsgesellschaften wurde im April 2013 umgesetzt. Am 06.02.2014 wurde die Umwandlung der DLF-Immobilienportfolio - KC Beteiligungs GmbH & Co. KG in die balandis real estate ag, Stuttgart, in das Handelsregister eingetragen. An dieser Gesellschaft sind wir zusammen mit unseren DLF-Schwestergesellschaften direkt beteiligt. Weitere Informationen können dem Anlegerbereich auf der Webseite www.balandis.ag entnommen werden. Im Rahmen der Reorganisation wurde auch die KC Verwaltungs GmbH in balandis Verwaltungs GmbH umfirmiert. Ende April 2014 wurde Ihnen, wie auch den Treugebern der anderen DL-Fonds und DHB-Ansparfonds, im Rahmen einer Sonderbeschlussvorlage die Auflösung der Gesellschaften vorgeschlagen. Dieser Beschluss kam in allen Gesellschaften mit deutlichen Mehrheiten zu Stande. Über den Fortgang der Reorganisation der Unternehmensgruppe halten wir Sie auf dem Laufenden. Aktuelle Pressemeldungen zu Vermietungen aber auch Verkäufen von einzelnen Objekten finden Sie ebenfalls auf unserer Webseite www.balandis.ag.

DLF 90/6 DREILÄNDER BETEILIGUNG

- KC Beteiligungs GmbH & Co. KG i. L.

balandis Verwaltungs GmbH als geschäftsführende Kommanditistin

Claudia Gerum
Geschäftsführerin

Wolfgang Essler
Geschäftsführer



Bericht der Treuhandkommanditistin

Die Jahresabschlüsse zum 31.12.2013 wurden wie in den Vorjahren unter Berücksichtigung der handelsrechtlichen Gliederungs- und Bewertungsvorschriften aufgestellt. Dies erfolgte wie im Vorjahr durch die Kommanditistin, die KC Verwaltungs GmbH (seit 20.02.2014 balandis Verwaltungs GmbH). Der nachstehend abgedruckte Jahresabschluss wurde wie in den Vorjahren, gemäß Beschluss aus dem Jahr 2005, nicht von einer Wirtschaftsprüfungsgesellschaft geprüft.

Nach unseren Feststellungen gibt es keinen Anlass sowohl zu Einwendungen gegen die Ordnungsmäßigkeit der Rechnungslegung als auch zu Beanstandungen bezüglich der Darstellung der Vermögens-, Finanz- und Ertragslage der Gesellschaften.

Der Konzern-Jahresabschluss der DLF-Immobilienportfolio - KC Beteiligungs GmbH & Co. KG (ab 06.02.2014 balandis real estate ag) und deren in- und ausländischen Tochtergesellschaften wurde für das Jahr 2013 nach IFRS (International Financial Reporting Standards) erstellt. Im nachstehenden Bericht ist neben dem Jahresabschluss der Beteiligungsgesellschaft auch die Bilanz und die GuV des geprüften und uneingeschränkt testierten Konzern-Jahresabschlusses abgebildet.

Persönlich haftende Gesellschafterin ist in den meisten DLF und deren deutschen Tochtergesellschaften die KC Beteiligungs GmbH. Herr Fink ist nur noch bei den DLF 92/12, DLF 93/14, DLF 94/17 (bis Februar 2015) und DLF 97/22 als Komplementär im Handelsregister eingetragen. Die Wahrnehmung der Aufgaben als Treuhandkommanditistin und Mittelverwendungskontrolleurin in den DLF erfolgt unverändert durch die ATC Treuhandgesellschaft mbH, die neben der Komplementärin seit dem Liquidationsbeschluss zum 30.06.2014 auch Liquidatorin der DLF ist. Die Treuhänderin wurde per 01.01.2011 durch die DLF-Immobilienportfolio - KC Beteiligungs GmbH & Co. KG erworben und aus aktienrechtlichen Gründen im Rahmen der Reorganisation zum 30.11.2013 an die KC Holding GmbH veräußert. Die balandis real estate ag hat das Recht, die Treuhandgesellschaft zum Verkaufspreis zurück zu erwerben, dies ist bisher nicht erfolgt. Seit 2013 erfolgt die steuerliche Abwicklung durch die Beteiligungsgesellschaften selbst bzw. deren Organe. Nur für spezielle steuerliche Fragen wird der Rat externer Berater in Anspruch genommen.

Der persönlich haftende Gesellschafter bzw. die persönlich haftende Gesellschafterin hat uns die Geschäftsberichte sowie die Berichte zur Situation der einzelnen Gesellschaften zur Verfügung gestellt. Diese Berichte enthalten keine Bemerkungen, denen wir nicht zustimmen konnten.

Gemäß den Bestimmungen zur Mittelverwendungskontrolle im Gesellschaftsvertrag wurde mit allen Banken vereinbart, dass die Komplementärin / der Komplementär beziehungsweise die mit der Geschäftsführung der DL-Fonds beauftragten Personen nur gemeinsam mit der Treuhänderin über die Konten verfügen können. Diese Vereinbarung wurde bei allen Kontenbewegungen eingehalten. Für Tochtergesellschaften sieht deren Gesellschaftsvertrag keine solche Vereinbarung vor. Es waren aber keine Unregelmäßigkeiten festzustellen.

Für das Jahr 2013 erfolgten keine Abschlagszahlungen auf Ausschüttungen. Der ermittelte Liquiditätsüberschuss wurde gemäß den Bestimmungen des Gesellschaftsvertrages unter Berücksichtigung der angegebenen Wunschausschüttungen der Treugeber und Gesellschafter verteilt. Ab 2014 erfolgen keine Ausschüttungen mehr, nach Veräußerung der Vermögensgegenstände im Rahmen der Liquidation erfolgt die Auszahlung an die Anleger.

ATC Treuhandgesellschaft mbH

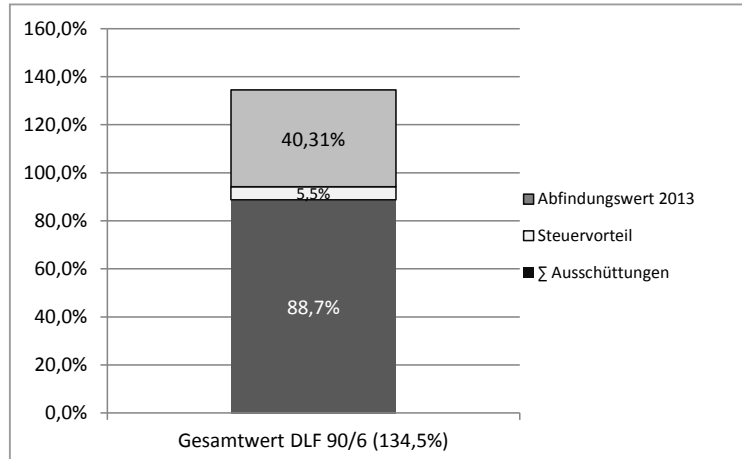
Helmut Cantzler
Geschäftsführer



Eckdaten

1. Gesamtbetrachtung

Als Grundlage der Gesamtbeurteilung der Beteiligung haben wir nachfolgend den "Gesamtwert" der Beteiligung dargestellt. Dieser setzt sich zusammen aus der Summe aller Ausschüttungen seit Fondsaufgabe, dem Steuervorteil aus der Investitionsphase sowie dem Abfindungswert 2013. Die Ausschüttungen unterstellen hierbei, dass seit 2001 die Ausschüttungsvariante „Ertragsausschüttung“ gewählt wurde. Der Steuervorteil unterstellt einen durchschnittlichen Steuersatz von 40 % multipliziert mit den Werbungskosten der Investitionsphase. Steuerliche Effekte aus der Laufzeit des Fonds wurden vereinfachend nicht berücksichtigt. Der Abfindungswert basiert auf den gesellschaftsvertragsrechtlichen Vorgaben. Hierbei wurden keine Kosten der Liquidation (Gebühren, evtl. anfallende Vorfälligkeitsentschädigungen, etc.) berücksichtigt bzw. abgezogen. 100 % bezieht sich auf das ursprünglich einbezahlte Nominalkapital (ohne Abwicklungsgebühr). Die Abfindungswerte können von Stichtag zu Stichtag erheblich schwanken. Es kann keine verbindliche Aussage zur Höhe eines auf den heutigen Tag oder zukünftig ermittelten Abfindungswertes getroffen werden. Für den Abfindungswert 2013 war es notwendig, das Immobilienvermögen unserer Gesellschaft unter der Annahme einer kurzfristigen Veräußerung (sog. forced sale values) zu bewerten. Die Bewertungsabschläge mussten infolge der von zahlreichen Treugebern zum 31.12.2013 erklärten Kündigungen vorgenommen werden, da damit zu rechnen war, dass wir einzelne Objekte unter Zeitdruck veräußern müssen, insofern die laufzeitkongruent verfügbaren liquiden Mittel der Gesellschaft nicht ausreichen, die Kündigungen zu finanzieren. Dementsprechend wurde bei der Ermittlung der Abfindungswerte für das Jahr 2013 auch ein Abschlag auf den Beteiligungswert an der DLF-Immobilienportfolio - KC Beteiligungs GmbH & Co. KG (jetzt: balandis real estate ag) vorgenommen.



2. Eckdaten der Gesellschaft

Eckdaten der Gesellschaft	2013 in EUR	2013 in % der kalkulierten Beteiligungssumme	Vorjahr in EUR	Vorjahr in % der kalkulierten Beteiligungssumme
Cashflow aus der laufenden Geschäftstätigkeit	-21.815,36	-0,31	59.748,19	0,83
GuV-Ergebnis	-627.789,99	-8,91	150.030,43	2,07
Abschreibung auf Sachanlagen im Geschäftsjahr	180.275,00	2,56	45.500,00	0,63
Abschreibung auf Finanzanlagen im Geschäftsjahr	308.558,63	4,38	0,00	0,00
Tilgungsleistung/Darlehensrückführung im Geschäftsjahr	36.344,60	0,52	34.834,93	0,48
Liquide Mittel	36.457,97	0,52	61.874,64	0,86
Liquiditätsüberschuss	-58.157,96	-0,825	24.909,85	0,344

**3. Eckdaten einer Beteiligung** (je Anteil von EUR 10.225,84 kalkulierte Beteiligungssumme)

Eckdaten einer Beteiligung	2013 in EUR	2013 in % der kalkulierten Beteiligungssumme	Vorjahr in EUR	Vorjahr in % der kalkulierten Beteiligungssumme
Liquiditätsausschüttung (Vorjahr: Mindestausschüttung)	0,03	0,0003	35,21	0,344
GuV-Ergebnis	-911,10	-8,91	212,09	2,07
Anteilige Tilgung	52,75	0,52	49,24	0,48
Steuerliches Ergebnis	246,25	2,41	34,77	0,34
Einbehaltene ZAST/SolZ	0,03	0,0003	0,26	0,003

Jahresüberblick 2013**1. Kapitalflussrechnung**

Die Ermittlung des Liquiditätsüberschusses erfolgt seit dem Geschäftsjahr 2004 im Wege der Kapitalflussrechnung gemäß HGB. Ziel der Umstellung war die Anlehnung an die einheitlich vorgegebenen Rechnungslegungsvorgaben des HGB und die damit einhergehende bessere Nachvollziehbarkeit. Gleichzeitig wird damit eine höhere Transparenz der relevanten Kennzahlen und eine bessere Vergleichbarkeit erreicht.

Aus der Kapitalflussrechnung wird gemäß den gesellschaftsvertraglichen Vorgaben der Liquiditätsüberschuss der Beteiligungsgesellschaft ermittelt (vgl. Anlage I).

2. Entwicklung in den Investitionsteilen**a. Investitionsteil Deutschland - Gewerbeimmobilien****Baumarkt Stolberg-Breinig****Objektdaten**

Standort:	Stolberg, Ortsteil Breinig
Grundstücksfläche:	4.195,00 qm
Abschluss Kaufvertrag:	11.04.1990
Kaufpreis:	EUR 1.937.796,23 (zzgl. Maklergebühr in Höhe von EUR 33.336,23)
	Abweichungen zum Prospekt: keine
	Datum letzte Kaufpreisrate: 22.05.1990
Fertigstellung:	1989
Gutachterwert 31.12.2013:	EUR 800.000,00 (Marktwert bei Fortführung) EUR 480.000,00 (Marktwert bei kurzfristigem Verkauf, sog. forced sale values)
Mieter:	toom BauMarkt GmbH (vormals firmierend unter Interkaufpark Handels GmbH)
Jährliche Anfangsmiete:	EUR 138.732,67 zzgl. Umsatzsteuer (lt. Mietvertrag)
Jahresmiete 2013:	EUR 103.485,50 zzgl. Umsatzsteuer



Mietvertragslaufzeit:	unbefristet
Mietoption:	keine
Wertsicherung:	Seit dem 01.01.2008 gilt der so genannte „Verbraucherpreisindex für Deutschland“ mit einem Basisjahr 2005. Die „alten“ Indizes sind vom Statistischen Bundesamt, Wiesbaden, eingestellt worden. Mindestindexänderung für Mietanpassung: mehr als 10 Punkte Mieterhöhung bzw. -minderung: um 70 % der prozentualen Indexänderung
Nebenkosten:	Mieter: Be- und Entwässerung, Heizung einschließlich Zählermiete und Wartungskosten, Instandhaltung und Instandsetzung bei Beschädigungen an Baulichkeiten und Einrichtungen, die durch den Mieter bzw. dessen Beauftragte oder Besucher fahrlässig verursacht werden, insbesondere jedoch die Kosten für die Instandhaltung, Wartung und Pflege der Kfz-Stellplätze, Verkehrswege, Grünanlagen, außen liegende Mietflächen, Toilettenanlage, Sanitäranlagen, Sprinkleranlage und öffentliche Straßenreinigung. Vermieter: Grundsteuer, Gebäude- und Haftpflichtversicherung, Instandhaltung und Instandsetzung der Gebäudekonstruktion, der Dacheindeckung, des Korrosionsschutzes tragender Bauteile, des Blitzschutzes, der Heizungsanlage sowie des Anstrichs aller Metallteile im Freien.

Das Objekt wurde zwischenzeitlich – im Dezember 2014 – veräußert.

Vermietungssituation

Die Mieten gehen seit vollständiger Kaufpreiszahlung planmäßig ein. Eine erste indexbedingte Mieterhöhung fand bereits im August 1995 statt. Eine weitere indexbedingte Mieterhöhung erfolgte im Juni 2001. Das Mietverhältnis läuft seit dem Ende der Festlaufzeit zum 16.03.2006 auf unbestimmte Zeit mit einer Kündigungsfrist von 12 Monaten zum Monatsende. Seit dem 01.04.2006 beträgt die jährliche Nettomiete 7 % des vom Mieter auf der Mietfläche erzielten Jahresnettoumsatzes, mindestens jedoch EUR 90.000,00 p.a. zzgl. der jeweils gesetzlich gültigen Mehrwertsteuer.

Objektzustand

Das Objekt Baumarkt Stolberg-Breinig befindet sich in einem befriedigendem Unterhaltungs- und Bauzustand. Die Außenanlagen befinden sich in einem guten bis befriedigenden Zustand.

Versicherungsschutz

Gemäß Rahmenvertrag unter der Federführung der Affiliated FM, Frankfurt, gültig seit 01.01.2005, besteht eine Mietverlustversicherung (VS-Nr. GE 501021/282164), eine All-Risk-Versicherung, die die Feuer- und Sachversicherung beinhaltet (VS-Nr. GE 501021/319174) sowie eine Haus- und Grundhaftpflichtversicherung gemäß Rahmenvertrag der Allianz Versicherungs AG (VS-Nr. GHA 60/0423/0018735).

Aufgrund der Terrorismusereignisse am 11.09.2001 haben die Versicherer seit 01.01.2002 Schadensfälle durch Terror ausgeschlossen. Hiervon waren auch die Sach- und Mietverlustversicherungen der DLF-Objekte betroffen. Nach einer entsprechenden Karenzzeit stehen seit Ende 2002 wieder wenige Anbieter zur Verfügung, die Terrorismusschäden decken wollen. Allerdings sind die Prämien so extrem hoch, dass die Beteiligungsgesellschaft auf diesen zusätzlichen Abschluss verzichtet hat.



Finanzierung

Grundsulddarlehen	EUR 1.262.031,98 / DM 2.468.320,00
Disagio	10 % (EUR 126.203,20 / DM 246.832,00)
Zins bis 30.06.2000	7,90 % p.a.
Zins ab 01.07.2000 bis 30.06.2010	5,37 % p.a.
Zins ab 01.07.2010 bis 30.06.2015	4,25 % p.a.
Tilgungsbeginn	01.07.1994
Tilgung bis 30.06.2000	2,00 % p.a. zzgl. ersparter Zinsen
Tilgung ab 01.07.2000 bis 30.06.2010	3,79 % p.a. zzgl. ersparter Zinsen
Tilgung ab 01.07.2010 bis 30.06.2015	6,00 % p.a. zzgl. ersparter Zinsen
kumulierte Tilgungen bis 31.12.2013	EUR 848.512,78
Stand Grundsulddarlehen per 31.12.2013	EUR 413.519,20
Grundsuld, eingetragen im Grundbuch zu Breinig, Blatt 2236 A zugunsten der BHW-Bank AG, Hameln	EUR 1.262.031,98 (DM 2.468.320,00)

b. Beteiligung

Es besteht eine Beteiligung (geleistete Einlage) über EUR 1.365.536,99 an der DLF-Immobilienportfolio - KC Beteiligungs GmbH & Co. KG (IPKG). Eingebraucht wurden ursprünglich die US-Wohnimmobilien sowie die Gelder aus der Auflösung der Schweizer Wertpapierdepots. Stand 31.12.2013 beläuft sich der Anteil auf 0,46 % (Vorjahr: 0,95 %). Die Veränderung des prozentualen Anteils im Vergleich zum Vorjahr beruht darauf, dass unsere Gesellschaft ihre Beteiligung an der IPKG teilweise gekündigt hat und gleichzeitig von Schwestergesellschaften ebenfalls Kündigungen vorgenommen wurden. Insgesamt wurden im Berichtsjahr bei der DLF-Immobilienportfolio - KC Beteiligungs GmbH & Co. KG Kapitalanteile in Höhe von nominal EUR 101.792.486,00 gekündigt.

Die weiteren Anteile an dieser Gesellschaft wurden per 31.12.2013 von 16 DL-Fonds sowie einer weiteren Kommanditistin (nominal EUR 8.825,72) und der Komplementärin (nominal EUR 9.708,30) gehalten. Die 17 DL-Fonds kontrollieren damit mehr als 99,99 % der DLF-Immobilienportfolio - KC Beteiligungs GmbH & Co. KG.

Gemäß Beschlussfassung 1/2011 erfolgte die Umwandlung der DLF-Immobilienportfolio - KC Beteiligungs GmbH & Co. KG in eine Aktiengesellschaft. Diese firmiert seit ihrem Handelsregistereintrag am 06.02.2014 als balandis real estate ag (Amtsgericht Stuttgart HRB Nr. 747795).

Die DLF-Immobilienportfolio - KC Beteiligungs GmbH & Co. KG (jetzt: balandis real estate ag) hält direkt oder indirekt Eigentumsrechte an Immobilien bzw. Immobiliengesellschaften in Deutschland und in den USA. Per 31.12.2013 summieren sich die Gutachterwerte der deutschen Immobilien auf EUR 245.370.000,00. Für die Objekte in USA beläuft sich die Summe der Gutachterwerte zum Stichtag 31.12.2013 auf US-\$ 634.070.000,00, hiervon entfällt ein Anteil in Höhe von US-\$ 481.002.555,56 (EUR 348.850.679,62) auf die DLF-Immobilienportfolio - KC Beteiligungs GmbH & Co. KG.

Per 31.12.2013 zählen im Einzelnen hierzu folgende Objekte:

Objekte in Deutschland

Objektart	Straße	PLZ	Ort
- Geschäftshaus	Bamberger Straße 1	01187	Dresden
- gemischt genutzt	Wörthstraße 110/116 / Teilstraße	47053	Duisburg



-	Altes Kaufhaus	Ossenreyerstraße 8-13/Mönchstraße	18439	Stralsund
-	**Geschäftshaus	Rosa-Luxemburg-Straße 12-14	04109	Leipzig
-	Geschäftshaus	Stuttgarter Straße 106 / Carl-Zeiss-Straße	70736	Fellbach
-	Geschäftshaus/Hotel	Wilhelmshöher Allee 239-241 / Willy-Brandt-Platz 2	34121	Kassel
-	Verwaltungsgebäude	Poppenhusenstraße 4-14	22305	Hamburg
-	Einkaufscenter	Karlstraße 13-17 / Arnoldstraße 5	73614	Schorndorf
-	Geschäftshaus	Elberfelder Straße 47	58095	Hagen
-	Geschäftshaus/Praxen	Bahnhofstraße 12 / Luitpoldstraße 5	83022	Rosenheim
-	Einzelhandel	Rathausplatz 4	91052	Erlangen
-	Einzelhandel	Willy-Brandt-Platz 5	59065	Hamm
-	**Einzelhandel	Bahnhofstraße 36-38	33602	Bielefeld
-	**Einzelhandel	Wandsbeker Marktstraße 1	22041	Hamburg
-	Einzelhandel	Marktstraße 84	46045	Oberhausen
-	Reifendienst	Am Speicher 2	02977	Hoyerswerda-Seidewinkel
-	Pflegeheim	Meilinger Straße 14a	87459	Pfronten
-	Büro/Einkaufscenter	Eltingerstraße 56 / Römerstraße 75	71229	Leonberg
-	gemischt genutzt	Lichtentalerstraße 27	76530	Baden-Baden
-	Geschäftshaus	Husemannplatz 6-7	44787	Bochum
-	gemischt genutzt	Eschstraße 28a	32257	Bünde
-	gemischt genutzt	Hauptstraße 1	40597	Düsseldorf
-	gemischt genutzt	Gustav-Schickedanz-Straße 13-17	90762	Fürth
-	Geschäftshaus	Almstor 1	31134	Hildesheim
-	gemischt genutzt	Kölnische Straße 9-11	34117	Kassel
-	gemischt genutzt	Kreuzweg 7-9	23558	Lübeck
-	gemischt genutzt	Rathausplatz 19	58507	Lüdenscheid
-	gemischt genutzt	Lange Straße 1	44503	Lünen
-	gemischt genutzt	Große Bleiche 15	55116	Mainz
-	gemischt genutzt	Großer Domhof 8	32427	Minden
-	gemischt genutzt	Friedrich-Ebert-Straße 37	41236	Mönchengladbach
-	**gemischt genutzt	Schlossstraße 22	66953	Pirmasens
-	gemischt genutzt	Bahnhofstraße 4	57072	Siegen
-	gemischt genutzt	Neue Straße 80	89073	Ulm
-	gemischt genutzt	Geschwister-Scholl-Platz 2	42275	Wuppertal
-	gemischt genutzt	Neumarktstraße 48-52	42103	Wuppertal
-	gemischt genutzt	Fritz-Reuter-Straße 32-34	01097	Dresden
-	**Senioren-Pflegezentrum	Gabriele-Münter-Straße 1	67012	Ludwigshafen-Rheingönheim
-	**Senioren-Pflegezentrum	Planstraße	67251	Freinsheim
-	Geschäftshaus	Frauentorgraben 39	90443	Nürnberg
-	Geschäftshaus	Frauentorgraben 71	90443	Nürnberg
-	Geschäftshaus	Bucher Straße 103	90419	Nürnberg
-	**Geschäftshaus	Vordere Sterngasse 2	90402	Nürnberg
-	gemischt genutzt	Luitpoldstraße 16	96052	Bamberg

Objekte in USA:

	Objektart	Objektname	Straße	Ort
-	Bürogebäude	100 Glenridge Point Parkway	Johnson Ferry Road	Atlanta, Georgia
-	Bürogebäude	200 Glenridge Point Parkway	Johnson Ferry Road	Atlanta, Georgia



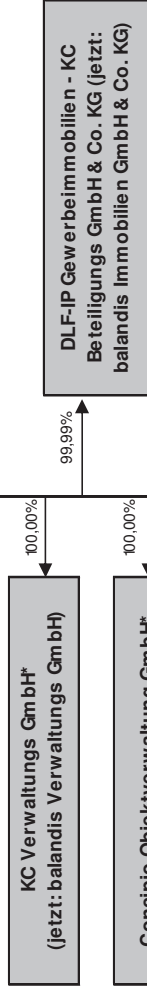
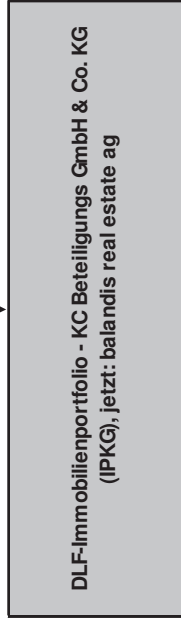
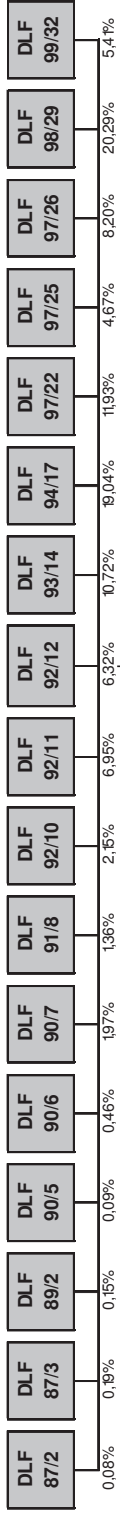
-	unbebautes Grundstück	400 Glenridge Point Parkway	Johnson Ferry Road	Atlanta, Georgia
-	*Bürogebäude	Capital Plaza One	201 East Pine Street	Orlando, Florida
-	*Bürogebäude	Capital Plaza Two	301 East Pine Street	Orlando, Florida
-	*Bürogebäude	Landmark I	315 East Robinson Street	Orlando, Florida
-	*Bürogebäude	Landmark II	225 East Robinson Street	Orlando, Florida
-	*Bürogebäude	Seaside Plaza	201 South Orange Avenue	Orlando, Florida
-	Bürogebäude	Primera V	255 Primera Boulevard	Lake Mary, Florida
-	6 Bürogebäude, Einzelhandelsflächen, Parkhaus	Peachtree Center	Peachtree Street / Peachtree Center Avenue	Atlanta, Georgia
-	Bürogebäude	520 Post Oak	520 Post Oak Boulevard	Houston, Texas
-	2 Bürogebäude	Northdale Executive Center I & II	3810+3820 Northdale Boulevard	Tampa, Florida
-	**Bürogebäude	1010th Street Atlanta	1010th Street	Atlanta, Georgia
-	**2 Bürogebäude	Preston Park Financial Center	4965 + 4975 Preston Park Boulevard	Plano, Texas
-	*Bürogebäude	Cornerstone	215 Peachtree Street	Atlanta, Georgia
-	5 Bürogebäude	The Forum	Six Forks Road	Raleigh, North Carolina
-	Bürogebäude	Maitland I	2400 Lucien Way	Maitland, Florida
-	Bürogebäude	Maitland II	2600 Lucien Way	Maitland, Florida
-	Bürogebäude	Maitland III	2599 Lucien Way	Maitland, Florida
-	**Bürogebäude	One Pont Royal	4400 North Pont Parkway	Alpharetta, Georgia
-	*Bürogebäude	University Research	8740 Research Drive	Charlotte, North Carolina
-	*Bürogebäude	Glenlake North / North Tower	10 Glenlake Parkway	Atlanta, Georgia
-	*Bürogebäude	Glenlake South / South Tower	10 Glenlake Parkway	Atlanta, Georgia
-	*Bürogebäude	190 Oak Plaza	190 Oak Plaza Boulevard	Winston-Salem, North Carolina
-	Bürogebäude	Sand Lake	7208 Sand Lake Road	Orlando, Florida
-	Bürogebäude	Eola Park Center	200 & 209 East Robinson Avenue Orange County	Orlando, Florida

* Veräußerung in 2013 / ** Veräußerung in 2014

Weitere Informationen zur DLF-Immobilienportfolio - KC Beteiligungs GmbH & Co. KG (jetzt: balandis real estate ag) sowie zu den einzelnen Objekten finden Sie auf unserer Internetseite www.balandis.ag.



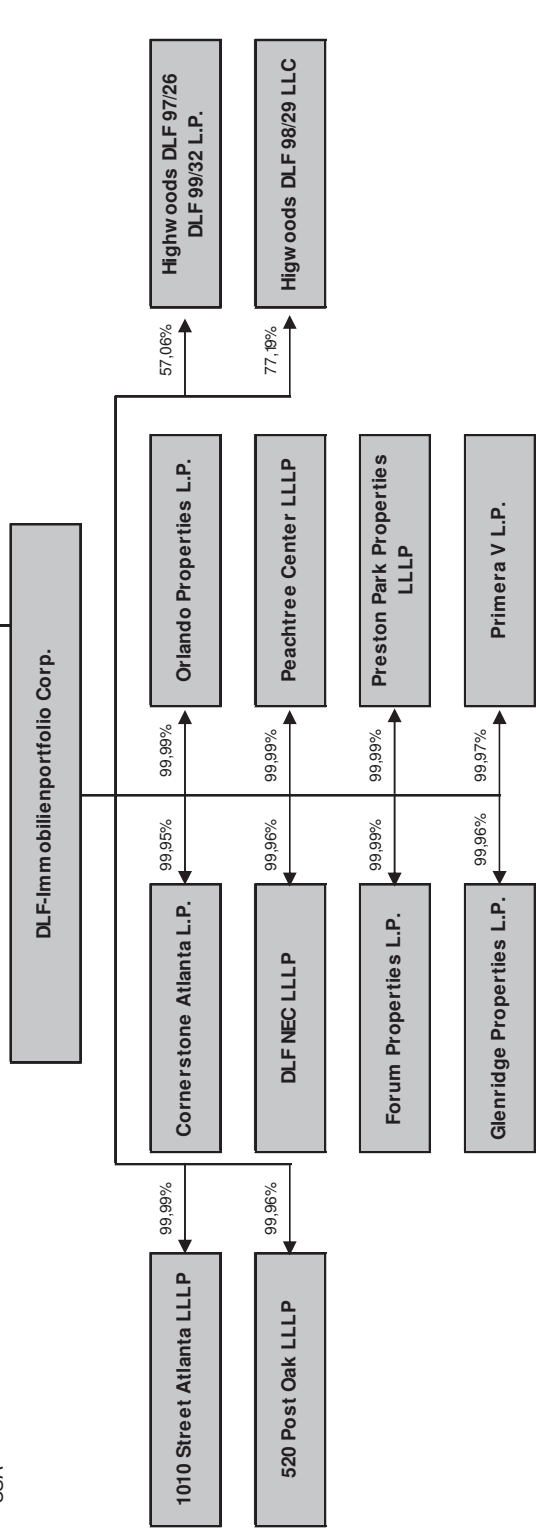
Organigramm der DLF-Immobilienportfolio - KC Beteiligungs GmbH & Co. KG (jetzt: balandis real estate ag)



Deutschland

USA

*erworben im April 2013





DLF-Immobilienportfolio - KC Beteiligungs GmbH & Co. KG (jetzt: balandis real estate ag)

Nachfolgend dargestellt ist die Bilanz sowie die Gesamtergebnisrechnung der DLF-Immobilienportfolio - KC Beteiligungs GmbH & Co. KG (jetzt: balandis real estate ag).

Der DLF 90/6 ist mit 0,46 % als Kommanditist beteiligt.

Bilanz der DLF-Immobilienportfolio - KC Beteiligungs GmbH & Co. KG zum 31.12.2013

AKTIVA		
TEUR	31.12.2013	31.12.2012
Immaterielle Vermögenswerte	29.473	578
Als Finanzinvestition gehaltene Immobilien	256.247	265.516
Sachanlagen	207	2
Finanzanlagen	81	30.030
Nach der Equity-Methode bilanzierte Beteiligungen	93.298	183.668
Sonstige finanzielle Vermögenswerte	3.136	1.653
Sonstige nicht finanzielle Vermögenswerte	-	0
Ertragsteuerforderungen	215	-
Aktive latente Steuern	6.776	13.812
Langfristige Vermögenswerte	389.433	495.258
Forderungen aus Lieferungen und Leistungen	804	928
Sonstige finanzielle Vermögenswerte	11.421	10.361
Forderungen gegen nach der Equity-Methode bilanzierte Beteiligungen	20	2.521
Sonstige nicht finanzielle Vermögenswerte	7.119	1.772
Ertragsteuerforderungen	2.208	-
Zahlungsmittel und Zahlungsmitteläquivalente	64.779	42.150
Kurzfristige Vermögenswerte	86.351	57.732
Bilanzsumme	475.784	552.990
PASSIVA		
TEUR	31.12.2013	31.12.2012
Komplementärkapital	10	10
Kommanditkapital	273.497	375.289
Rücklage für eigene Anteile	-10	-
Erwirtschaftetes Konzerneigenkapital	-63.543	-247
Kumuliertes sonstiges Ergebnis	-3.787	3.637
Anteile nicht beherrschender Gesellschafter	-	36
Eigenkapital	206.167	378.725
Finanzschulden	90.470	137.298
Sonstige finanzielle Verbindlichkeiten	2.462	5.724
Passive latente Steuern	12.374	15.830
Sonstige nicht finanzielle Verbindlichkeiten	33	30
Langfristige Schulden	105.339	158.882
Sonstige Rückstellungen	820	522
Finanzschulden	139.569	8.216
Finanzschulden gegenüber nach der Equity-Methode bilanzierte Beteiligungen	-	46
Verbindlichkeiten aus Lieferungen und Leistungen	3.589	3.828
Ertragsteuerverbindlichkeiten	527	2.266
Sonstige finanzielle Verbindlichkeiten	18.799	149
Sonstige nicht finanzielle Verbindlichkeiten	973	357
Kurzfristige Schulden	164.277	15.383
Bilanzsumme	475.784	552.990



**Konzernergebnisrechnung für den Zeitraum 01.01.2013 – 31.12.2013
der DLF-Immobilienportfolio - KC Beteiligungs GmbH & Co. KG**

in TEUR	2013	2012
Umsatzerlöse	30.961	28.523
Unrealisierte Marktwertänderungen von als Finanzinvestition gehaltenen Immobilien	-10.126	-11.587
Sonstige betriebliche Erträge	2.012	2.273
Materialaufwand	61	-
Personalaufwand	4.106	551
Abschreibungen	988	66
Aufwendungen aus als Finanzinvestition gehaltenen Immobilien	9.590	8.640
Sonstige betriebliche Aufwendungen	51.985	14.591
Ergebnis vor Finanzergebnis und Ertragsteuern (EBIT)	-43.882	-4.640
Ergebnis aus nach der Equity-Methode bilanzierten Beteiligungen	-14.731	18.400
Finanzierungserträge	619	742
Finanzierungsaufwendungen	7.262	7.572
Übriges Finanzergebnis	-7.000	-20
Finanzergebnis	-28.375	11.549
Ertragsteuern	-936	6.458
Periodenergebnis	-71.321	451
Davon entfallen auf:		
Gesellschafter des Mutterunternehmens	-71.319	450
Anteile nicht beherrschender Gesellschafter	-2	1

in TEUR	2013	2012
Periodenergebnis	-71.321	451
Recycling-fähiges erfolgsneutrales Ergebnis		
Unrealisierte Gewinne/Verluste aus zur Veräußerung verfügbaren finanziellen Vermögenswerten	416	1.473
Umgliederungen von realisierten Gewinne/Verluste aus zur Veräußerung verfügbaren finanziellen Vermögenswerten	-2.692	-
Nach der Equity-Methode bilanzierte Beteiligungen – Anteil am sonstigen Ergebnis	91	-
Umgliederung von nach der Equity-Methode bilanzierte Beteiligungen - realisierter Anteil am sonstigen Ergebnis	-91	-
Unrealisierte Gewinne/Verluste aus Cash-flow-Hedges	2.502	596
Umgliederungen von realisierten Gewinne/Verluste aus Cash-flow-Hedges	-	-
Unterschiedsbetrag aus der Währungsumrechnung	-9.522	-1.676
Umgliederungen aus der Währungsumrechnung bei Verlust des maßgeblichen Einflusses	1.873	-
Steuereffekt	-	-
Sonstiges Ergebnis	-7.424	393
Gesamtergebnis	-78.745	844
Davon entfallen auf:		
Gesellschafter des Mutterunternehmens	-78.743	843
Anteile nicht beherrschender Gesellschafter	-2	1

Hinweis:

Der Konzernabschluss zum 31.12.2013 (einschließlich Vorjahresangaben zum 31.12.2012) wurde in Übereinstimmung mit den International Financial Reporting Standards (IFRS) und den ergänzend nach § 315a Abs. 3 HGB zu beachtenden handelsrechtlichen Vorschriften aufgestellt.



3. Ausschüttung

Durch die Einführung des Ausschüttungswahlrechts im Frühjahr 2001 steht prinzipiell der im Berichtsjahr erwirtschaftete Liquiditätsüberschuss für Ausschüttungszwecke zur Verfügung. Im Geschäftsjahr 2013 wurde ein vorläufiger sowie endgültiger Liquiditätsüberschuss in Höhe von EUR -58,2 ermittelt. Dies entspricht jeweils -0,825 % bezogen auf das kalkulierte Beteiligungskapital. Auf die Treugeber und Gesellschafter wurde ein Betrag in Höhe von EUR 17,73 (0,0003 % bezogen auf das kalkulierte Beteiligungskapital) verteilt. Dieser Betrag entspricht der Mindestausschüttung und deckt die von der Beteiligungsgesellschaft für die Treugeber und Gesellschafter abzuführenden Steuerbeträge (Zinsabschlagsteuer und Solidaritätszuschlag) ab.

Im Berichtsjahr haben sich 7,08 % des kalkulierten Beteiligungskapitals für eine Thesaurierung, 84,94 % des kalkulierten Beteiligungskapitals für eine Ertragsausschüttung und rund 7,98 % des kalkulierten Beteiligungskapitals für eine Individualausschüttung entschieden.

Durch das negative Ergebnis des Jahres 2013 wurde nur die dem Treugeber und Gesellschafter zuzurechnende und von der Beteiligungsgesellschaft abzuführenden Steuern als Mindestausschüttung angerechnet. Treugeberwünsche, die über der Mindestausschüttung liegen, konnten daher nicht berücksichtigt werden..

4. Steuerliche Ergebnisse

Stand steuerliche Anerkennung	bestandskräftig bis 2006 2007 bis 2012 Feststellung unter Vorbehalt der Nachprüfung
Werbungskosten Investitionsphase	prospektiert: 13,31 %; anerkannt: 13,77 %
Werbungskosten Realisationsphase	Die in der Konzeption vorgesehenen steuerlichen Folgen wurden bislang auch in den steuerlichen Betriebsprüfungen bestätigt. Die steuerlichen Folgen der US-Investitionen entsprechen den prospektierten Vorgaben.
Ertragsausschüttung 2013 in %	0,0003 %
zu versteuernder Anteil (saldiert) bezogen auf die kalkulierte Beteiligungssumme in %	2,41 % *)
Ausschüttungsertrag nach Steuern in % (bei Ertragsausschüttung und Höchststeuersatz inkl. SolZ) *)	-1,14 %

*) Berechnungsgrundlagen analog zu den Vorjahren. Änderungen z.B. durch steuerliche Betriebsprüfung, können die Berechnungsgrundlagen verändern.



5. Beschlussfassungsergebnisse

a. Ordentliche Beschlussfassung zum Geschäftsjahr 2012

Für das Geschäftsjahr 2012 wurde zum 17.06.2014 eine Beschlussfassung im schriftlichen Abstimmungsverfahren durchgeführt. Außer dem persönlich haftenden Gesellschafter und der Treuhandkommanditistin haben 73,24 % des Treugeberkapitals unmittelbar abgestimmt. Für die nicht selbst an der Beschlussfassung teilnehmenden Treugeber hat die Treuhandkommanditistin in Ausübung des Treuhandvertrages an der Abstimmung teilgenommen. Den Abstimmungspunkten wurde, wie nachstehend aufgeführt, zugestimmt.

Beschlussantrag	Zustimmung (%)
1. Feststellung Jahresabschluss / Einnahmen-Überschuss-Rechnung 2012	100,00
2. Genehmigung des Liquiditätsüberschusses 2012	100,00
3. Entlastung persönlich haftender Gesellschafter	100,00
4. Entlastung Treuhandkommanditistin	100,00

Damit wurde allen Beschlussanträgen mit der erforderlichen Mehrheit zugestimmt.

b. Sonderbeschlussfassung

Im Geschäftsjahr 2014 wurde zum 30.04.2014 eine Sonderbeschlussfassung im schriftlichen Abstimmungsverfahren durchgeführt. Außer dem persönlich haftenden Gesellschafter und der Treuhandkommanditistin haben 80,69 % des Treugeberkapitals unmittelbar abgestimmt. Für die nicht selbst an der Beschlussfassung teilnehmenden Treugeber hat die Treuhandkommanditistin in Ausübung des Treuhandvertrages an der Abstimmung teilgenommen. Den Abstimmungspunkten wurde, wie nachstehend aufgeführt, zugestimmt.

Beschlussantrag	Zustimmung (%)
1. Antrag zur Auflösung der Gesellschaft mit Wirkung zum Ablauf des 30.06.2014; gemeinsame Liquidatoren sind die KC Beteiligungs GmbH und die ATC Treuhandgesellschaft mbH	98,47
2. Klarstellung der Geschäftsführungsbefugnis der KC Beteiligungs GmbH	98,48

Damit wurde allen Beschlussanträgen mit der erforderlichen Mehrheit zugestimmt.



6. Fondsdaten

Firma: (31.12.2013)	DLF 90/6 Dreiländer Beteiligung - KC Beteiligungs GmbH & Co. KG Zum 31.03.2009 ist der Komplementär Herr Walter Fink aus der Gesellschaft ausgeschieden; neue Komplementärin ist die KC Beteiligungs GmbH, neue Geschäftsführerin die balandis Verwaltungs GmbH (vormals: KC Verwaltungs GmbH; Beschlussfassung 1/2007).			
Handelsregister:	Stuttgart HRA 728967 (vormals München HRA 67008)			
Tag der Eintragung:	13.08.2013 (07.05.1990)			
Sitz der Gesellschaft:	Stuttgart (vormals München)			
Dauer der Gesellschaft:	Auflösung der Gesellschaft zum 30.06.2014 laut Liquidationsbeschluss gemäß Beschlussvorlage 1/2014 vom 30.04.2014; ursprünglich 31.12.2021			
Gesellschafter:	<p>Komplementärin:</p> <p>KC Beteiligungs GmbH (KCB) 155.000,00 DM 79.250,25 EUR (1,1101 %)</p> <p>Kommanditisten:</p> <p>ATC GmbH 3.020,00 DM 1.544,10 EUR (0,0216 %)</p> <p>balandis Verwaltungs GmbH (vormals KC Verwaltungs GmbH - KCV) 5.000,00 DM 2.556,46 EUR (0,0358 %)</p> <p>Treugeber 14.300.000,00 DM 7.311.473,90 EUR (102,4134 %)</p> <p>Austritt Treugeber -450.000,00 DM -230.081,35 EUR (-3,2228 %)</p> <p>Kündigung Treugeber -50.000,00 DM -25.564,64 EUR (-0,3581 %)</p> <p>Summe: 13.963.020,00 DM 7.139.178,72 EUR (100,0000 %)</p>			
Anzahl Anteile:	157 (Stand 31.12.2013)			
Haftung der Kommanditisten:	Beschränkt sich grundsätzlich auf die im Handelsregister eingetragene Hafteinlage in Höhe von EUR 705.256,00 der (Stand 31.12.2013)			
Platzierung/Schließung:	1990			
Durchführung der Investitionen:	1990-1991			
Gesamtinvestitionssumme:	(prospektiert DM)	(tatsächlich DM)	(prospektiert EUR)	(tatsächlich EUR)
Eigenkapital:	14.453.020,00	14.453.020,00	7.389.711,78	7.389.711,78
Aufnahme KCV; KCB:	0,00	10.000,00	0,00	5.112,92
Grundsuld BRD (netto):	2.221.488,00	2.221.488,00	1.135.828,78	1.135.828,78
Grundsuld USA (netto):	0,00	6.030.693,92	0,00	3.083.444,84
Lombardrahmenvertrag:	5.000.000,00	5.000.000,00	2.556.459,41	2.556.459,41
Gesamtinvestitionen:	21.674.508,00	27.715.201,92	11.081.999,97	14.170.557,73
Abweichung der Investitionsphase:	EUR +884.413,78 (konstante Abweichung gemäß angepasster Prognose, inklusive nachträglicher Kosten der Investitionsphase sowie Beitritte weiterer Kommanditisten). Die Abweichung resultiert im Wesentlichen aus US-\$-Kursersparnissen beim Ankauf der Immobilien USA in 1990 sowie den zum Ende der Investitionsphase noch nicht abgeflossenen Ausschüttungen und Quellensteuern des Jahres 1991, die sich zu diesem Stichtag noch im Depot befanden sowie der Kapitaleinzahlung der weiteren Kommanditisten KC Beteiligungs GmbH und balandis Verwaltungs GmbH (vormals: KC Verwaltungs GmbH).			
Austritte:	entfällt			
Kündigungen:	Gemäß § 19 Abs. 2 des Gesellschaftsvertrages wurden Gesellschaftsanteile mit einem Nominalkapital in Höhe von EUR 189.177,99 mit Ablauf des 31.12.2013 gekündigt.			

Hinweis: Die KC Verwaltungs GmbH firmiert seit dem 20.02.2014 als balandis Verwaltungs GmbH.



a. Gesellschafterwechsel

Gesellschafterwechsel erfolgten im Geschäftsjahr keine. Die verschiedenen Dreiländer-Handels- und Beteiligungsgesellschaften sowie die KC Fondsanteileholding GmbH (vormals: DLF-Immobilien Beteiligungen - KC Beteiligungs GmbH & Co. KG) hielten per 31.12.2013 insgesamt nominal EUR 5.273.975,69 bzw. 73,87 % am Gesamtbeteiligungskapital des DLF 90/6.

Mit Vertrag vom 30.12.2013 übertrug die Komplementärin KC Beteiligungs GmbH ihre Anteile an ihre Schwestergesellschaft PEC Private Equity Consult GmbH, Stuttgart. Diese wurde Kommanditistin, die KC Beteiligungs GmbH blieb Komplementärin. Die Eintragung in das Handelsregister erfolgte am 10.03.2014.

b. Austritt von Gesellschaftern

Gemäß § 19 Abs. 2 des Gesellschaftsvertrages wurden Gesellschaftsanteile mit einem Nominalkapital in Höhe von EUR 189.177,99 mit Ablauf des 31.12.2013 gekündigt. Hierauf entfallen Auseinandersetzungsguthaben gemäß § 23 des Gesellschaftsvertrages in Höhe von insgesamt EUR 73.813,06.

Im Geschäftsjahr 2013 wurden keine Fonds-Anteile zurückgekauft.

Finanzbericht

Im folgenden Teil werden Bilanz, Gewinn- und Verlustrechnung sowie Anhang unserer Gesellschaft für das Berichtsjahr 2013 dargestellt.



Dreiländer-Fonds Geschäftsbericht 2013 DLF 90/6

1. Bilanz zum 31.12.2013

AKTIVA	PASSIVA			
	Buchwert 31.12.2013 EUR	Vorjahr EUR	Buchwert 31.12.2013 EUR	Vorjahr EUR
A. Anlagevermögen				
I. Immaterielle Vermögensgegenstände				
1. Selbst geschaffene gewerbliche Schutzrechte u. ähnl. Rechte u. Werte	0,00	0,00	79.250,25	79.250,25
2. Entgeltlich erworbene Konzessionen, gewerbliche Schutzrechte und ähnliche Rechte und Werte sowie Lizenzen an solchen Rechten und Werten	0,00	0,00	7.059.928,47	7.059.928,47
3. Geschäfts- oder Firmenwert	0,00	0,00	7.139.178,72	7.139.178,72
4. Geleistete Anzahlungen	0,00	0,00		
II. Sachanlagen				
1. Grundstücke, grundstücksgleiche Bauten einschl. d. Bauten auf fremden Grundst.	741.801,03	922.076,03	-45.992,51	-38.855,77
2. Technische Anlagen und Maschinen	0,00	0,00	-3.765.147,49	-3.120.871,11
3. Andere Anlagen, Betriebs- u. Geschäftsausst.	0,00	0,00	-3.811.140,00	-3.159.726,88
4. Geleistete Anzahlungen u. Anlagen im Bau	0,00	0,00	3.328.038,72	3.979.451,84
III. Finanzanlagen				
1. Anteile an verbundenen Unternehmen	0,00	0,00	0,00	0,00
2. Ausleihungen an verbundene Unternehmen	0,00	0,00	0,00	0,00
3. Beteiligungen	938.120,00	3.570.629,31	370,00	7.700,00
4. Ausleihungen an Unternehmen, mit denen ein Beteiligungsverhältnis besteht	0,00	0,00	370,00	7.700,00
5. Wertpapiere des Anlagevermögens	0,00	0,00	0,00	0,00
6. Sonstige Ausleihungen	0,00	0,00	0,00	0,00
B. Umlaufvermögen				
I. Forderungen u. sonst. Vermögensgegenstände				
1. Forderungen aus Lieferungen u. Leistungen	0,00	0,00	413.519,20	449.863,80
2. Forderungen gegen verbundene Unternehmen	0,00	0,00	0,00	0,00
3. Forderungen gegen Unternehmen, mit denen ein Beteiligungsverhältnis besteht	2.120.045,40	33.878,15	32.409,13	61.675,66
4. Sonstige Vermögensgegenstände	28.235,44	19.880,50	90.239,37	89.261,03
	2.148.280,84	53.758,65	83,42	20.386,30
II. Wertpapiere	0,00	0,00	536.251,12	621.186,79
III. Kassenbestand, Bundesbankguthaben, Guthaben bei Kreditinstituten und Schecks	36.457,97	61.874,64		
C. Rechnungsabgrenzungsposten				
D. Rechnungsabgrenzungsposten	0,00	0,00	0,00	0,00
	3.864.659,84	4.608.338,63	3.864.659,84	4.608.338,63



2. Gewinn- und Verlustrechnung einschließlich Einnahmen-Überschuss-Rechnung für den Zeitraum 01.01.2013 bis 31.12.2013

	GuV- Rechnung	GuV- Rechnung	Einnahmen- Überschuss- Rechnung	Einnahmen- Überschuss- Rechnung	Abweichung GuV / EÜ
	2013 EUR	Vorjahr EUR	2013 EUR	Vorjahr EUR	EUR
1. Umsatzerlöse					
<u>Immobilien</u>					
Umsatzmiete Gewerbe	103.485,50	115.548,25	103.485,50	115.548,25	
Abrechnungsergebnis Nebenkosten	6.891,49	8.394,18	6.891,49	8.394,18	
Erwartete Forderung aus NK-Abrechnung	7.090,00	0,00	0,00	0,00	
Zahlungsdifferenzen	0,00	0,06	0,00	0,06	
Vereinnahmte Umsatzsteuer	0,00	0,00	20.971,67	23.549,10	
Umsatzsteuererstattungen	0,00	0,00	0,00	0,00	
	117.466,99	123.942,49	131.348,66	147.491,59	-13.881,67
2. Erhöhung oder Verminderung des Bestands an fertigen und unfertigen Erzeugnissen	0,00	0,00	0,00	0,00	0,00
3. Andere aktivierte Eigenleistungen	0,00	0,00	0,00	0,00	0,00
4. Sonstige betriebliche Erträge					
Ertrag aus Währungskursdifferenzen	23,09	0,00	0,00	0,00	
Ertrag aus Währungsbewertung	708,61	5,00	0,00	0,00	
Skonto-Ertrag	0,00	83,97	0,00	83,97	
Ertrag Kursdifferenz Quellensteuer	0,00	0,00	0,00	0,00	
Differenz Einbehalt ZAS/SoIZ	0,00	0,00	0,00	0,00	
Ertrag aus Zuschreibungen beteiligte Unternehmen	0,00	143.970,67	0,00	0,00	
Ertrag aus der Auflösung von Rückstellungen	305,02	176,76	0,00	0,00	
Sonstige betriebliche Erträge	0,00	0,00	0,00	0,00	
Sonstige Erlöse	145,00	0,00	0,00	0,00	
Vorsteuerkorrektur 2009 bis 2011	7,09	1.911,66	0,00	0,00	
Sonstige vereinnahmte Umsatzsteuer	0,00	0,00	0,00	0,00	
Umsatzsteuererstattungen	0,00	0,00	0,00	0,00	
	1.188,81	146.148,06	0,00	83,97	1.188,81
5. Materialaufwand	0,00	0,00	0,00	0,00	0,00
6. Personalaufwand	0,00	0,00	0,00	0,00	0,00
7. Abschreibungen					
a) auf immaterielle Vermögensgegenstände des Anlagevermögens und Sachanlagen sowie auf aktivierte Aufwendungen für die Ingangsetzung und Erweiterung des Geschäftsbetriebs					
- Abschreibung Gebäude	13.609,76	21.226,40	31.570,83	31.570,83	
- Außerplanmäßige Abschreibung auf Sachanlagen	166.665,24	24.273,60	0,00	0,00	
	180.275,00	45.500,00	31.570,83	31.570,83	
b) auf Vermögensgegenstände des Umlaufvermögens soweit diese die in der Kapitalgesellschaft üblichen Abschreibungen überschreiten	0,00	0,00	0,00	0,00	
	180.275,00	45.500,00	31.570,83	31.570,83	148.704,17



	GuV-Rechnung 2013 EUR	GuV-Rechnung Vorjahr EUR	Einnahmen-Überschuss-Rechnung 2013 EUR	Einnahmen-Überschuss-Rechnung Vorjahr EUR	Abweichung GuV / EÜ EUR
8. Sonstige betriebliche Aufwendungen					
Instandhaltung	1.890,00	10.169,58	6.975,04	7.239,54	
Versicherungen	1.306,95	1.277,23	1.306,95	1.277,23	
Aufwand aus Währungsbewertung	729,70	8,41	0,00	0,00	
Differenz Einbehalt ZAST/SolZ	0,00	0,00	0,00	0,00	
Betriebskosten	6.821,03	7.541,49	7.146,03	7.541,49	
Kleinteile/Material	0,00	0,00	0,00	0,00	
Rechts- und Beratungskosten	11.376,23	4.046,72	14.486,23	963,05	
Abschluss- und Prüfungskosten	0,00	2.862,81	4.251,84	12.000,97	
Verlust Abfindungsmehrwert	0,00	0,00	0,00	0,00	
Sachverständige/Gutachterkosten	688,96	500,46	592,52	1.810,46	
Laufende Gebühren	32.871,27	25.215,07	52.584,95	21.753,69	
Sonstige Kosten	430,07	0,04	0,00	0,00	
Beiträge/Gebühren	713,46	103,00	469,41	103,00	
Nebenkosten Geldverkehr	430,30	378,99	416,22	364,91	
Mindererlös aus Anlagenabgang	181.825,18	0,00	47.224,95	0,00	
Bezahlte Vorsteuer	0,00	0,00	10.572,03	4.974,04	
Umsatzsteuerzahlungen	0,00	0,00	17.305,86	17.934,56	
	239.083,15	52.103,80	163.332,03	75.962,94	75.751,12
9. Erträge aus Beteiligungen					
Erträge aus Firmenbeteiligungen	17,60	1.273,94			
Korrektur Beteiligungsertrag	0,00	-1.273,94			
<i>davon aus verbundenen Unternehmen</i>	<i>0,00</i>	<i>0,00</i>			
Einnahmen / Werbungskosten aus Beteiligungen					
- Vermietung und Verpachtung BRD	0,00	0,00	-44.455,89	-3.567,92	
- Vermietung und Verpachtung USA (Progressionsvorbehalt)	0,00	0,00	0,00	-36.816,85	
- Veräußerung §23 EStG	0,00	0,00	305.189,47	323,99	
- Kapitalvermögen mit Abgeltungsteuer	0,00	0,00	128,80	626,71	
- Kapitalvermögen ohne Abgeltungsteuer	0,00	0,00	1.109,94	1.414,87	
	17,60	0,00	261.972,32	-38.019,20	-261.954,72
10. Erträge aus anderen Wertpapieren und Ausleihungen des Finanzanlagevermögens	0,00	0,00	0,00	0,00	0,00
11. Sonstige Zinsen u. ähnliche Erträge					
Sonstige Zinsen u. ähnliche Erträge	4.710,49	1.951,74	13,15	117,86	
Bankzinsen	0,49	34,01	0,49	34,01	
<i>davon aus verbundenen Unternehmen</i>	<i>0,00</i>	<i>0,00</i>			
	4.710,98	1.985,75	13,64	151,87	4.697,34
12. Abschreibungen auf Finanzanlagen und auf Wertpapiere des Umlaufvermögens	308.558,63	0,00	0,00	0,00	308.558,63
13. Zinsen und ähnliche Aufwendungen					
Zinsen Darlehen	18.416,68	19.926,35	18.416,68	19.926,35	
Bankzinsen	0,00	0,00	0,00	0,00	
Sonstige Zinsen und ähnliche Aufwendungen	1.191,71	1.517,24	105,59	431,12	
Zinsaufwendungen nach § 233a AO	45,00	0,00	45,00	0,00	
<i>davon an verbundene Unternehmen</i>	<i>0,00</i>	<i>0,00</i>	<i>0,00</i>	<i>0,00</i>	
	19.653,39	21.443,59	18.567,27	20.357,47	1.086,12



	GuV- Rechnung 2013 EUR	GuV- Rechnung Vorjahr EUR	Einnahmen- Überschuss- Rechnung 2013 EUR	Einnahmen- Überschuss- Rechnung Vorjahr EUR	Abweichung GuV / EÜ EUR
14. <u>Ergebnis der gewöhnlichen Geschäftstätigkeit</u>	-624.185,79	153.028,91	179.864,49	-18.183,01	-804.050,28
15. Außerordentliche Erträge	0,00	0,00	0,00	0,00	
16. Außerordentliche Aufwendungen	0,00	0,00	0,00	0,00	
17. <u>Außerordentliches Ergebnis</u>	0,00	0,00	0,00	0,00	0,00
18. Steuern vom Einkommen und vom Ertrag	0,00	0,00	0,00	0,00	0,00
19. Sonstige Steuern					
Grundsteuer	3.604,20	2.998,48	3.604,20	2.998,52	
	3.604,20	2.998,48	3.604,20	2.998,52	0,00
20. Jahresfehlbetrag / Jahresüberschuss Einnahmen-Überschuss	-627.789,99	150.030,43	176.260,29	-21.181,53	-804.050,28



3. Anhang

Bewertungsänderung

Im Rahmen des Liquidationsbeschlusses gemäß Beschlussvorlage 1/2014 vom 30.04.2014 und der damit verbundenen Auflösung der Gesellschaft mit Wirkung zum Ablauf des 30.06.2014 kommt es erstmalig im Jahresabschluss zum 31.12.2013 zu einem Wegfall der Going-Concern-Annahme. Vermögensgegenstände werden nunmehr mit den unter Veräußerungsgesichtspunkten zu ermittelnden Zeitwerten bewertet, soweit diese die (fortgeführten) Anschaffungskosten unterschreiten. Die Bewertungsänderung betrifft die außerplanmäßigen Abschreibungen auf das in dem Anlagevermögen enthaltene Immobilienvermögen und führte zu einer außerplanmäßigen Abschreibung auf das Gebäude in Höhe von EUR 166.665,24.

Bilanzierungs- und Bewertungsmethoden

Gemäß § 264a Abs. 1 Nr. 1 HGB sind neben den §§ 238 bis 263 HGB die besonderen Regelungen der §§ 264 bis 330 HGB anzuwenden. Gemäß § 267 Abs. 1 HGB handelt es sich um eine kleine Gesellschaft. Bei der Bilanzierung und Bewertung sind die Vorschriften für große Kapitalgesellschaften angewandt worden. Für die Gliederung der Gewinn- und Verlustrechnung wurde das Gesamtkostenverfahren gemäß § 275 Abs. 2 HGB gewählt.

Das Sachanlagevermögen bestehend aus Grundstücken, Gebäuden und Einrichtungsgegenständen wurde zu Anschaffungs- bzw. Herstellungskosten angesetzt, im Berichtsjahr vermindert – soweit abnutzbar – um die planmäßige lineare bzw. degressive Abschreibung.

Bei dem Gebäude Baumarkt in Stolberg wird die Abschreibung mit linear 2 % vorgenommen.

Das Finanzanlagevermögen wird zu Anschaffungskosten, gegebenenfalls vermindert um außerplanmäßige Abschreibungen, ausgewiesen. Die nicht durch den Gewinnanteil gedeckten Auszahlungen der Beteiligungsgesellschaften werden entsprechend dem IDW RS HFA 18 in der Fassung vom 25.11.2011 als Einlagenrückzahlung von dem bilanzierten Beteiligungsansatz abgesetzt.

Soweit der nach vorstehenden Grundsätzen ermittelte Wert von Gegenständen des Anlagevermögens über dem Wert liegt, der ihnen am Bilanzstichtag beizulegen ist, wird dem durch außerplanmäßige Abschreibungen Rechnung getragen. Stellt sich in einem späteren Geschäftsjahr heraus, dass die Gründe hierfür nicht mehr bestehen, so wird der Betrag dieser Abschreibungen im Umfang der Werterhöhung unter Berücksichtigung der Abschreibungen, die inzwischen vorzunehmen gewesen wären, zugeschrieben.

Als relevanter Zeitwert wurden bei dem Immobilienvermögen die Wertansätze von Immobiliengutachten und bei dem Finanzanlagevermögen der Ertragswert der Beteiligung herangezogen.

Die Forderungen und die sonstigen Vermögensgegenstände sind zu Nominalwerten bzw. zu Anschaffungskosten aktiviert, wobei bei den Forderungen erkennbare Einzelrisiken durch die Vornahme von Wertberichtigungen berücksichtigt wurden. Dem allgemeinen Kredit- und Einziehungsrisko wurde durch eine angemessene pauschalierte Einzelwertberichtigung auf Forderungen ausreichend Rechnung getragen. Diese erfolgen nach Verzugszeitraum gestaffelt (Verzug 30 Tage - 10 %; Verzug 60 Tage - 30 %, Verzug 90 Tage - 60 %, Verzug 120 Tage - 100 %).

Die sonstigen Rückstellungen berücksichtigen alle erkennbaren Risiken und ungewissen Verpflichtungen und sind in Höhe des nach vernünftiger kaufmännischer Beurteilung notwendigen Erfüllungsbetrages bewertet. Zukünftige Preis- und Kostensteigerungen werden berücksichtigt, sofern ausreichend objektive Hinweise für deren Eintritt vorliegen.



Die Verbindlichkeiten sind mit dem Erfüllungsbetrag passiviert.

Forderungen und Verbindlichkeiten in Fremdwährung werden mit dem Wechselkurs zum Zeitpunkt des Entstehens umgerechnet; bei Kursänderungen erfolgt die Bewertung grundsätzlich zum Wechselkurs des Bilanzstichtags unter Beachtung der §§ 256a, 252 Abs. 1 Nr. 4 Hs 2 und § 253 Abs. 1 S. 1 HGB.

Angaben zu Einzelposten der Bilanz

a. Aktiva

1. Anlagevermögen

Immaterielle Vermögensgegenstände

	Berichtsjahr			Vorjahr		
Buchwert per	31.12.2013	EUR	0,00	31.12.2012	EUR	0,00

Sachanlagen

Grundstücke, grundstücksgleiche Rechte und Bauten einschließlich der Bauten auf fremden Grundstücken

	Berichtsjahr			Vorjahr		
Buchwert per	31.12.2013	EUR	741.801,03	31.12.2012	EUR	922.076,03

Bei den ausgewiesenen Sachanlagen handelt es sich um das Objekt Baumarkt Stolberg.

Im Berichtsjahr wurden außerplanmäßige Abschreibungen auf das im Sachanlagevermögen enthaltene Gebäude in Höhe von EUR 166.665,24 (Vorjahr EUR 24.273,60) vorgenommen. Der Buchwert der "Grundstücke, grundstücksgleiche Rechte und Bauten einschließlich der Bauten auf fremden Grundstücken" beträgt zum Stichtag EUR 741.801,03 (Vorjahr EUR 922.076,03). Der Wert gemäß eingeholter Gutachten beträgt EUR 800.000,00 (Vorjahr EUR 900.000,00).

Finanzanlagen

	Berichtsjahr			Vorjahr		
Buchwert per	31.12.2013	EUR	938.120,00	31.12.2012	EUR	3.570.629,31

Am 01.07.2003 erfolgte die Beteiligung an der DLF-Immobilienportfolio - KC Beteiligungs GmbH & Co. KG (jetzt: balandis real estate ag) gemäß Beschlussvorlage 1/2002 vom 08.11.2002. Im Berichtsjahr wurden außerplanmäßige Abschreibungen auf das Finanzanlagevermögen in Höhe von EUR 308.558,63 (Vorjahr: Zuschreibungen in Höhe von EUR 143.970,67) vorgenommen. Per 31.12.2013 beträgt der Nominalanteil an der DLF-Immobilienportfolio - KC Beteiligungs GmbH & Co. KG 0,46 %.



2. Umlaufvermögen

Forderungen und sonstige Vermögensgegenstände

Buchwert per	Berichtsjahr		Vorjahr	
	31.12.2013	EUR 2.148.280,84	31.12.2012	EUR 53.758,65

Zum Bilanzstichtag gibt es Forderungen gegen Unternehmen, mit denen ein Beteiligungsverhältnis besteht, in Höhe von EUR 2.120.045,40 (Vorjahr EUR 33.878,15). Die Forderungen gegen beteiligte Unternehmen betreffen in Höhe von EUR 2.084.988,85 (Vorjahr EUR 0,00) Abfindungsguthaben aus Teilkündigungen von Anteilen an der DLF Immobilienportfolio - KC Beteiligungs GmbH & Co. KG (jetzt: balandis real estate ag). Unter den Forderungen gegen Unternehmen, mit denen ein Beteiligungsverhältnis besteht, sind Forderungen in Höhe von EUR 35.056,55 (Vorjahr EUR 33.878,15) gegenüber Gesellschaftern enthalten.

Die sonstigen Vermögensgegenstände in Höhe von EUR 28.235,44 (Vorjahr EUR 19.880,50) bestehen im Wesentlichen aus Forderungen gegen Treugeber aus Quellensteuererstattungen und erwarteten Nebenkostenabrechnungsergebnissen.

Unter den sonstigen Vermögensgegenständen sind Forderungen gegenüber Gesellschaftern in Höhe von EUR 19.503,67 (Vorjahr EUR 18.848,08) enthalten.

Alle Forderungen und sonstige Vermögensgegenstände haben eine Restlaufzeit bis zu einem Jahr.

Wertpapiere

Buchwert per	Berichtsjahr		Vorjahr	
	31.12.2013	EUR 0,00	31.12.2012	EUR 0,00

Kassenbestand, Bundesbankguthaben, Guthaben bei Kreditinstituten und Schecks

Buchwert per	Berichtsjahr		Vorjahr	
	31.12.2013	EUR 36.457,97	31.12.2012	EUR 61.874,64

In dieser Position sind die Kontokorrentkonten bei Kreditinstituten enthalten. Die ausgewiesenen Salden stimmen mit den Bankkonten per 31.12.2013 überein.

3. Rechnungsabgrenzungsposten

Buchwert per	Berichtsjahr		Vorjahr	
	31.12.2013	EUR 0,00	31.12.2012	EUR 0,00

**b. Passiva**

1. Eigenkapital

	Berichtsjahr	
Buchwert per	31.12.2013	EUR 3.328.038,72

Der Buchwert setzt sich wie folgt zusammen:

Kapitalkonto I (Beteiligungskapital)	EUR 7.139.178,72
Kapitalkonto II	EUR -3.811.140,00

Das Kapitalkonto I weist das prospektierte Beteiligungskapital in Höhe von EUR 7.389.711,78 sowie die Einlage von EUR 5.112,92 der in 1999 eingetretenen Kommanditisten KC Beteiligungs GmbH und KC Verwaltungs GmbH aus. Das Beteiligungskapital verringerte sich durch erfolgte Austritte/Kündigungen von Beteiligten bis 2013 in Höhe von insgesamt EUR 255.645,99.

Der Bestand des Kapitalkontos II setzt sich zusammen aus dem eingezahlten Agio in Höhe von EUR 352.791,40, den aufgelaufenen Jahresergebnissen für den Zeitraum 1990 bis 2013 in Höhe von EUR 2.261.655,56 sowie abzüglich der Ausschüttungen für diesen Zeitraum in Höhe von EUR 6.425.586,96.

Mit Einführung des Ausschüttungswahlrechts können die Gesellschafter individuelle Ausschüttungen wählen, dadurch entwickeln sich die Kapitalkonten ab dem Zeitraum 2001 der einzelnen Anleger nicht mehr proportional zueinander. Aus diesem Grund wird das aufgelaufene Kapitalkonto II zum 31.12.2000 festgeschrieben und ein weiteres variables Kapitalkonto II eingeführt.

2. Rückstellungen

	Berichtsjahr		Vorjahr	
Buchwert per	31.12.2013	EUR 370,00	31.12.2012	EUR 7.700,00

Die sonstigen Rückstellungen bestehen aus den voraussichtlichen Aufwendungen für Rechts- und Beratungskosten von EUR 190,00 (Vorjahr EUR 3.300,00) und den Aufwendungen für ausstehende Rechnungen EUR 180,00 (Vorjahr EUR 0,00).

3. Verbindlichkeiten

	Berichtsjahr		Vorjahr	
Buchwert per	31.12.2013	EUR 536.251,12	31.12.2012	EUR 621.186,79



In den Verbindlichkeiten ist das Grundschulddarlehen bei der DSL Bank (ein Geschäftsbereich der Deutschen Postbank AG) für das Objekt „Baumarkt Stolberg“ in Höhe von EUR 413.519,20 (Vorjahr EUR 449.863,80) enthalten; die Konditionen sind bis zum 30.06.2015 festgeschrieben. Es wurde bei Anschaffung der Immobilie aufgenommen und ist durch ein Grundpfandrecht gesichert.

Unter den Verbindlichkeiten aus Lieferungen und Leistungen sind Verbindlichkeiten gegenüber Gesellschaftern in Höhe von EUR 31.635,32 (Vorjahr EUR 50.572,98) enthalten.

Unter den Verbindlichkeiten gegenüber Unternehmen, mit denen ein Beteiligungsverhältnis besteht, in Höhe von EUR 90.239,37 (Vorjahr EUR 89.261,03) sind Verbindlichkeiten gegenüber Gesellschaftern in Höhe von EUR 0,00 (Vorjahr EUR 107,78) enthalten.

Unter den sonstigen Verbindlichkeiten sind Verbindlichkeiten gegenüber Gesellschaftern in Höhe von EUR 83,42 (Vorjahr EUR 20.300,00) enthalten.

Die Fristigkeiten der Verbindlichkeiten sowie die zur Sicherheit gewährten Pfandrechte stellen sich wie folgt dar:

Verbindlichkeiten	Insgesamt	davon Restlaufzeit bis zu 1 Jahr	davon Restlaufzeit zwischen 1 u. 5 Jahre	davon Restlaufzeit über 5 Jahre	davon gesichert	davon gesichert durch
	EUR	EUR	EUR	EUR	EUR	
Verbindlichkeiten gegenüber Kreditinstituten	413.519,20	37.919,70	375.599,50	0,00	413.519,20	GPR*
Verbindlichkeiten aus Lieferungen und Leistungen	32.409,13	32.409,13	0,00	0,00	0,00	
Verbindlichkeiten gegenüber Unternehmen, mit denen ein Beteiligungsverhältnis besteht	90.239,37	90.239,37	0,00	0,00	0,00	
Sonstige Verbindlichkeiten	83,42	83,42	0,00	0,00	0,00	
(davon Steuern)	0,00	0,00	0,00	0,00	0,00	
Gesamtbetrag	536.251,12	160.651,62	375.599,50	0,00	413.519,20	

*GPR Grundpfandrecht

4. Rechnungsabgrenzungsposten

	Berichtsjahr		Vorjahr	
Buchwert per	31.12.2013	EUR	31.12.2012	EUR
		0,00		0,00

Gewinn und Verlustrechnung

Umsatzerlöse

Die Umsatzerlöse der DLF 90/6 Dreiländer-Beteiligung - KC Beteiligungs GmbH & Co. KG wurden durch Vermietung des Objektes Baumarkt Stolberg-Breining in Höhe von EUR 117.466,99 (Vorjahr EUR 123.942,49) erzielt.



Sonstige betriebliche Erträge und Aufwendungen

Die sonstigen betrieblichen Erträge in Höhe von EUR 1.188,81 (Vorjahr EUR 146.148,06) resultieren im Wesentlichen aus Erträgen aus Fremdwährungsbewertung in Höhe von EUR 731,70 (Vorjahr EUR 5,48).

Die sonstigen betrieblichen Aufwendungen betragen insgesamt EUR 239.083,15 (Vorjahr EUR 52.103,80) und betreffen hauptsächlich Buchverluste aus der Teilveräußerung von Anteilen an der DLF Immobilienportfolio - KC Beteiligungs GmbH & Co. KG (jetzt: balandis real estate ag) in Höhe von EUR 181.825,18 (Vorjahr EUR 0,00) und laufende Aufwendungen für Gebühren und Betriebskosten.

Abschreibungen

Abschreibungen auf Sachanlagen betreffen planmäßige Abschreibungen in Höhe von EUR 13.609,76 (Vorjahr EUR 21.226,40) und außerplanmäßige Abschreibungen auf Grund und Boden und Gebäude in Höhe von EUR 166.665,24 (Vorjahr EUR 24.273,60). Von den außerplanmäßigen Abschreibungen für das Objekt Baumarkt Stolberg-Breinig entfallen auf das Gebäude EUR 166.665,24 (Vorjahr EUR 24.273,60).

Zinserträge

Die Zinserträge setzen sich im Wesentlichen aus Zinsen auf Abfindungsguthaben in Höhe von EUR 2.863,35 (Vorjahr EUR 0,00) und aus der Verzinsung von Forderungen aus der BV 1/2008 an einzelne Treugeber in Höhe von EUR 1.833,99 (Vorjahr EUR 1.833,96) zusammen.

Außerplanmäßige Abschreibungen auf Finanzanlagen

Im Berichtsjahr wurden außerplanmäßige Abschreibungen auf die Finanzanlagen in Höhe von EUR 308.558,63 (Vorjahr: Zuschreibungen in Höhe von EUR 143.970,67) vorgenommen.

Zinsaufwendungen

Die Zinsaufwendungen in Höhe von EUR 19.653,39 (Vorjahr EUR 21.443,59) stehen im Wesentlichen mit EUR 18.416,69 (Vorjahr EUR 19.926,35) im Zusammenhang mit der Finanzierung der Immobilie sowie der Verzinsung einer Verbindlichkeit an die DLF-Immobilienportfolio - KC Beteiligungs GmbH & Co. KG in Höhe von EUR 1.086,12 (Vorjahr EUR 1.086,12).

Steuern

Da es sich um eine Personengesellschaft handelt, ist die Gesellschaft weder einkommen- noch körperschaftsteuerpflichtig. Die Gesellschaft ist vermögensverwaltend tätig und deshalb auch nicht gewerbesteuerpflichtig.

Sonstige Angaben

Organe der Gesellschaft

Persönlich haftende Gesellschafterin ist die KC Beteiligungs GmbH, Stuttgart, vertreten bis 29.01.2013 durch den Geschäftsführer Herrn Christian Pfeleiderer und ab 29.01.2013 durch den Geschäftsführer Herrn Walter Fink (Änderung eingetragen im Handelsregister am 04.02.2013).

Die Geschäftsführung erfolgt durch die Kommanditistin balandis Verwaltungs GmbH (vormals KC Verwaltungs GmbH) mit Sitz in Stuttgart, vertreten durch die Geschäftsführer Walter Fink (bis 10.04.2013), Christian Pfeleiderer (bis 22.07.2013), Wolfgang Essler und Claudia Gerum, wobei der Geschäftsführer Walter Fink alleinvertretungsberechtigt war und die Geschäftsführer Claudia Gerum, Wolfgang Essler und Christian Pfeleiderer nur gemeinschaftlich mit einem weiteren Geschäftsführer oder Prokuristen vertretungsberechtigt sind.



Die Gesellschaft hat im Mai 2014 ihre Auflösung mit Wirkung zum Ablauf des 30.06.2014 beschlossen und wird seit dem 01.07.2014 durch die beiden durch Gesellschafterbeschluss bestimmten Liquidatoren KC Beteiligungs GmbH, Stuttgart, die zugleich wie bisher Komplementärin ist, und die ATC Treuhandgesellschaft mbH, Stuttgart, die zugleich wie bisher Treuhandkommanditistin ist, vertreten. Beide Liquidatoren haben mit Urkunde des Notars Seibold, Stuttgart, Urkundenrolle Nr. 2277 / 2014 G vom 11.09.2014 der balandis real estate ag, Gräfelfing und der balandis Verwaltungs GmbH, Stuttgart, jeweils die einzelvertretungsberechtigte Vollmacht zur Vertretung der Kommanditgesellschaft, der persönlich haftenden Gesellschafterin beziehungsweise der Liquidatoren, erteilt.

Gesellschafter

KC Beteiligungs GmbH – persönlich haftende Gesellschafterin und ab 01.07.2014 als Liquidatorin

Das gezeichnete Kapital der KC Beteiligungs GmbH, Stuttgart, beträgt EUR 100.000,00.

Sitz der Gesellschaft ist in Stuttgart.

Das Beteiligungskapital an der DLF 90/6 Dreiländer-Beteiligung - KC Beteiligungs GmbH & Co. KG beträgt EUR 79.250,25 (Beteiligung: 1,1101 %)

balandis Verwaltungs GmbH (vormals KC Verwaltungs GmbH) als geschäftsführende Kommanditistin bis 30.06.2014

Sitz der Gesellschaft ist in Stuttgart.

Das Beteiligungskapital an der DLF 90/6 Dreiländer-Beteiligung - KC Beteiligungs GmbH & Co. KG beträgt EUR 2.556,46 (Beteiligung: 0,0358 %)

ATC Treuhandgesellschaft mbH als Kommanditistin und ab 01.07.2014 als Liquidatorin

vertreten durch die Geschäftsführerin Claudia Gerum (bis 28.08.2013)

und den Geschäftsführer Helmut Cantzler (ab 28.08.2013)

Sitz der Gesellschaft ist seit dem 22.01.2013 in Stuttgart (vormals München).

Das Beteiligungskapital an der DLF 90/6 Dreiländer-Beteiligung - KC Beteiligungs GmbH & Co. KG beträgt EUR 1.544,10 (Beteiligung: 0,0216 %)

Treugeber

Das Beteiligungskapital an der DLF 90/6 Dreiländer-Beteiligung - KC Beteiligungs GmbH & Co. KG beträgt EUR 7.055.827,91 (Beteiligung: 98,8325 %).

Bezüge der Geschäftsführungsorgane

Auf die Angabe gemäß § 285 Nr. 9a HGB wird gemäß § 286 Absatz 4 HGB verzichtet.

Ergebnisverwendung

Der Jahresfehlbetrag des Geschäftsjahres in Höhe von EUR 627.789,99 (Vorjahr Jahresüberschuss EUR 150.030,43) und die Ausschüttung in Höhe von EUR 23.623,13 (Vorjahr EUR 1.359,75) wurden den jeweiligen Kapitalkonten belastet.

**Anlage I: Kapitalflussrechnung DLF 90/6 - Geschäftsjahr per Dezember 2013**

	kumulierte Werte 2013	kumulierte Werte 2012
Ergebnis der gewöhnlichen Geschäftstätigkeit	- 628.914,37 EUR	151.043,16 EUR
Außerordentliches Ergebnis	0,00 EUR	0,00 EUR
Erträge aus Firmenbeteiligungen	17,60 EUR	0,00 EUR
Zinserträge	4.710,98 EUR	1.985,75 EUR
Steuern vom Einkommen und Ertrag	0,00 EUR	0,00 EUR
Sonstige Steuern	- 3.604,20 EUR	- 2.998,48 EUR
abgef. Gewinn aus EAV (-) / Ertrag aus Verlustübernahme (+)	0,00 EUR	0,00 EUR
* Jahresüberschuss (+) / -fehlbetrag (-) gemäß GuV	- 627.789,99 EUR	150.030,43 EUR
Afa Finanzanlagevermögen	308.558,63 EUR	0,00 EUR
Afa Vermögensgegenstände	180.275,00 EUR	45.500,00 EUR
Afa immaterielle Vermögensgegenstände	0,00 EUR	0,00 EUR
Zuschreibung Vermögensgegenstände	0,00 EUR	- 143.970,67 EUR
Korrektur Beteiligungsertrag / (HFA)	0,00 EUR	1.736,53 EUR
Ertrag/Aufwand aus Währungsneubewertung	- 2,00 EUR	3,41 EUR
Ertrag/Aufwand aus Pachterneuerung	0,00 EUR	0,00 EUR
Ertrag/Aufwand aus pauschalierter Einzelwertberichtigung (pEWB)	0,00 EUR	0,00 EUR
Ertrag/Aufwand aus Abgang von Anlagevermögen	181.825,18 EUR	0,00 EUR
Abzinsung Forderung	0,00 EUR	0,00 EUR
* Summe Abschreibungen / EWB / Abzinsung / Währungsbewertung	670.656,81 EUR	- 96.730,73 EUR
Veränderung Rückstellungen	- 7.330,00 EUR	- 14.930,00 EUR
Veränderung Forderungen (ohne pEWB / Abzinsung / Pachterneuerung)	- 6.057,58 EUR	11.484,78 EUR
Veränderung Forderungen/Verbindlichkeiten aus Umsatzsteuer	- 1.728,07 EUR	- 123,37 EUR
Veränderung übrige sonstige Forderungen/Verbindlichkeiten	0,00 EUR	0,00 EUR
Veränderung Verbindlichkeiten aus Lieferungen und Leistungen	- 29.266,53 EUR	12.927,41 EUR
Veränderung andere Verbindlichkeiten	- 20.300,00 EUR	- 2.910,33 EUR
Veränderung aktive/passive Rechnungsabgrenzungsposten	0,00 EUR	0,00 EUR
* Summe Veränderung AKTIVA/PASSIVA	- 64.682,18 EUR	6.448,49 EUR
** Cash aus lfd. Geschäftstätigkeit	- 21.815,36 EUR	59.748,19 EUR
Veränderung immaterielle Vermögensgegenstände	0,00 EUR	0,00 EUR
Veränderung Sachanlagen	0,00 EUR	0,00 EUR
Veränderung Pachterneuerung	0,00 EUR	0,00 EUR
Veränderung Finanzanlagen	60.000,00 EUR	0,00 EUR
** Cash aus lfd. Investitionstätigkeit	60.000,00 EUR	0,00 EUR
Veränderung Kapital / Ausschüttungen	- 24.195,30 EUR	- 2.015,31 EUR
Veränderung ausstehendes Kapital	0,00 EUR	0,00 EUR
Veränderung Rücklagen	0,00 EUR	0,00 EUR
Veränderung Anleihen	0,00 EUR	0,00 EUR
Veränderung Forderungen bet./verb. Unternehmen (ohne pEWB)	- 4.041,75 EUR	11.595,56 EUR
Veränderung Verbindlichkeiten bet./verb. Unternehmen	978,34 EUR	- 23.730,24 EUR
Veränderung sonstige Verbindlichkeiten gegenüber Kreditinstituten	0,00 EUR	0,00 EUR
Veränderung langfristiger Verbindlichkeiten	- 36.344,60 EUR	- 34.834,93 EUR
** Cash aus lfd. Finanzaktivitäten	- 63.603,31 EUR	- 48.984,92 EUR
***Cash aus Geschäftstätigkeit	- 21.815,36 EUR	59.748,19 EUR
***Cash aus Investitionstätigkeit	60.000,00 EUR	0,00 EUR
***Cash aus Finanzaktivitäten	- 63.603,31 EUR	- 48.984,92 EUR
**** Zunahme / Abnahme von Cash	- 25.418,67 EUR	10.763,27 EUR
zzgl. wechselkursbedingte Änderung des Finanzmittelfonds (FMF)	2,00 EUR	- 3,41 EUR
zzgl. FMF zu Beginn der Periode	61.874,64 EUR	51.114,78 EUR
***** Stand Finanzmittelfonds am Ende der Periode	36.457,97 EUR	61.874,64 EUR

Überleitung zum Liquiditätsüberschuss

Cashflow aus der lfd. Geschäftstätigkeit	- 21.815,36 EUR	59.748,19 EUR
abzgl. wechselkursbedingte Änderung des FMF	2,00 EUR	- 3,41 EUR
abzgl. Neuaufnahme Darlehen	0,00 EUR	0,00 EUR
abzgl. Veränderung sonstige Verbindlichkeiten gegenüber Kreditinstituten	0,00 EUR	0,00 EUR
abzgl. Tilgung langfristiger Darlehen	- 36.344,60 EUR	- 34.834,93 EUR
***** Liquiditätsüberschuss	- 58.157,96 EUR	24.909,85 EUR

